

CUISINE

CHAUFFAGE



ROSIÈRES

ANNÉE 1937

ANNÉE 1937
TARIF N° 57



Appareils de chauffage Pages 2 à 7

Cuisinières sans chaudière Pages 8 à 18
Modica, Normalia, Super-Normalia, Hermina.

Cuisinières avec chaudière Pages 8 à 17
Dinora, Turlia, Novelette, Normalia, Super-Normalia, Hermina,
Campéa, Novagra.

Cuisinières avec bouilleur à houille, pour distribution d'eau chaude
sous pression Pages 11 à 17
Normalia, Super-Normalia, Modica, Novagra.

Cuisinières avec bouilleur à bois pour distribution d'eau chaude
sous pression Pages 16, et 17
Campéa, Novagra.

Voir sur l'album-tarif " Divers ", pages 31 à 34, renseignements
et schéma concernant les installations de distribution
d'eau chaude; les caractéristiques et puissance des bouilleurs,
etc...

Réchauds, Cuisinières et Cheminée
à gaz de Houille Pages 18 à 21



FOYERS DE CUISINIÈRES

Les cuisinières Rosières peuvent être équipées, suivant les types et dimensions, avec :

Foyer mixte avec grille à secousses permettant un décroissage facile et le vidage instantané du foyer.


Foyer pot normal d'une seule pièce, ajouré devant, avec grille donnant 2 profondeurs.

Foyer pot à grande capacité La Mure ou Mineur ovale, avec porte à rôtir formant bouche de chaleur et grille donnant 2 profondeurs (180-190). Un foyer pot Mineur rond peut être livré sur les cuisinières sans chaudière Hermina N° 2088 et Super-Normalia N° 1887 et 1.888.

Tous les pignons émaillés des cuisinières Rosières sont protégés contre le rayonnement du foyer par une plaque-écran en fonte et par une circulation d'air.

Sté A^{me} des Usines de ROSIÈRES
BOURGES
R. C. N° 1392

CHAUFFAGE

**FLAMOR**


POËLE BOIS ET HOUILLE

Le Poêle à bois Flamor peut être complété avec une corbeille à houille permettant de brûler même du coke!

**ARDOR**

POËLE A BOIS

Satisfaction totale & *Garantie 100%*





TARIF C

Poêle	Largeur	Profon- deur	Hauteur	Ouverture de la porte	Buse ronde de :	Distance au sol du dessus de la buse	Capacité de chauffage (environ)	Poids d'expédi- tion (environ)	PRIX	Supplé- ment corbeille à houille
" Ardor " N° 310	480	300	480	170	97	400	80 à 100 m ³	48	»	»
" Flamor " N° 311	520	270	510	340	97	400	80 à 100 m ³	36	»	»

Sur demande. { Plateau de parquet en fonte émaillée. { 500×420 pour Ardor »
 { 620×480 pour Flamor »
 { Plaque extensible en tôle lustrée »
 { Bout de tuyau »

Teintes normalement en stock : castor, gris, brun, bleu.



TARIF C

Poêle	Largeur	Profondeur	Hauteur	Ouverture de la porte	Diamètre orifice chargement	Buse ronde de :	Distance au sol du dessus de buse	Capacité de chauffage (environ)	Poids d'expédition	PRIX	Réduction foyer à bois
" Mixor " N° 320	490	340	530	190	"	97	410	80 à 100 m ³	65	"	"
" Carbola " N° 230, ...	330	270	520	"	150	97	470	80 à 100 m ³	36	"	"

Sur demande.	Plateau de parquet en fonte émaillée.	{ 620×480 pour Mixor	»
		{ Pour Carbola.....	»
	Plaque extensible en tôle lustrée	»	»
		Bout de tuyau.....	»

Teintes normalement en stock : castor, gris, brun, bleu.

CHAUFFAGE



CARBOLA
CHEMINÉE A HOUILLE



MIXOR

POÈLE BOIS ET HOUILLE

Ce poêle à double enveloppe, entièrement en fonte, comporte un foyer facilement transformable en vue de l'utilisation du Bois ou du Charbon.



CHAUFFAGE

**CITA**

CHEMINÉE HOUILLE ET BOIS

Cheminées à feu continu, foyer réfractaire et joints étanches. Combustible : boulets de préférence ou anthracite. Prise d'air réglable et modérateur de tirage, économisant le combustible. Caisse de foyer à joints étanches, indépendante de l'enveloppe émaillée.

**COMITA**

CHEMINÉE HOUILLE ET BOIS

Satisfaction totale & *Garantie 100%*





TARIF C

Cheminée	Hauteur totale	Largeur totale	Profondeur du corps sans buse ni bavette	Ouverture du gueulard	Diamètre de la buse	Distance au sol du dessus de la buse	Capacité de chauffage (environ)	Capacité en boulets	Poids d'expédition (environ)	PRIX
" Comita " N° 2 .	650	420	290	120×180	97	440	100 à 120 m ³	7 kg.	63	»
" Cita " N° 210...	630	450	300	120×180	97	440	100 à 120 m ³	7 kg.	60	»

Sur demande. { Plateau de parquet en fonte émaillée. { Spécial Cita »
 { 500×420 pour Cita ou Comita »
 { Plaque extensible en tôle lustrée »
 { Bout de tuyau »

Teintes normalement en stock : castor, gris, brun, bleu.

TARIF C

Cheminée	Hauteur totale	Largeur totale	Profondeur du corps sans buse ni bavette	Ouverture du gueulard	Diamètre de la buse	Distance au sol du dessus de la buse	Capacité de chauffage (environ)	Capacité en boulets	Poids d'expédition (environ)	PRIX
" Caldea " N° 201.	650	380	290	150×120	97	430	100 à 120 m ³	7 kg.	70	»
" Fidelia " N° 220.	650	540	320	160×200	104	430	150 à 200 m ³	12 kg.	100	»

Sur demande. { Plateau de parquet en fonte émaillée. } 500×420 pour Caldée »
 { Plateau extensible en tôle lustrée »
 Bout de tuyau »

Teintes normalement en stock : castor, gris, brun, bleu.

CHAUFFAGE

**CALDEA**

CHEMINÉE HOUILLE ET BOIS

**FIDELIA**

CHEMINÉE HOUILLE ET BOIS

Garantie 100%
Satisfaction totale




Cheminées à feu continu, foyer réfractaire et joints étanches.

Combustible : boulets de préférence ou anthracite.

Prise d'air réglable et modérateur de tirage économisant le combustible.

Caisse de foyer à joints étanches, indépendante de l'enveloppe émaillée.

CHAUFFAGE

**CALCAR**

CALORIFÈRE HOUILLE ET BOIS

Calorifères à feu continu, émaillés sur les 4 faces.

Prise d'air réglable et modérateur de tirage économisant le combustible.

Caisse de foyer à joints étanches, indépendante de l'enveloppe émaillée.

Combustible à utiliser dans le Calcar : de préférence boulets anthraciteux, anthracite 30x50 ou tout charbon maigre.

**ROSAMEX**

CALORIFÈRE

Spécial pour grain d'anthracite 13x25.

Satisfaction totale & *Garantie 100%*





TARIF C

Calorifère	Hauteur totale	Corps	Diamètre de la buse	Distance au sol du dessus de la buse	Porte de chargement	Capacité de chauffage (environ) m ³	Capacité en combustible	Poids d'expédition (environ)	Plateau de parquet	PRIX	
										Vernis noir	Email céramique
" Calcar " .. { N° 15	850	300×280	111	500	150×160	100 à 140	9 kg. 5	97	500×420	»	»
	1 080	340×300	125	560	180×240	150 à 200	19 kg.	148	530×450	»	»
" Rosamex " .. N° 115...	810	300×280	111	500	230×190	100 à 140	10 kg.	101	500×420	»	»

Sur demande. {

Plateau de parquet en fonte {	500×420 pour Calcar 15 et Rosamex 115	»
	530×450 pour Calcar 16.....	»
Plaque extensible en tôle lustrée		»
Bout de tuyau		»

Teintes normalement en stock : castor, gris, brun, bleu.



TARIF C

Calorifères Numéros	Hauteur totale	Dimen- sions du socle	Dimen- sions du corps	Diamètre de la buse	Distance du sol au-dessus de la buse		Capacité de chauffage (environ) m ³	Poids d'expé- dition (environ)	PRIX à houille			
					buse en haut	buse en bas			Fonte ordinaire petites garni- tures nickelées	Email noir	Email céramique gris ou castor	
Rond	21	700	"	210	90	630	400	50 à 90	38	"	"	"
	22	770	"	240	90	690	440	90 à 140	47	"	"	"
	23	830	"	280	97	740	460	140 à 190	58	"	"	"
	24	900	"	320	97	800	490	190 à 240	70	"	"	"
Carré	121	650	370 × 400	250 × 250	90	460	"	50 à 90	65	"	"	"
	122	710	390 × 420	270 × 270	90	500	"	90 à 140	78	"	"	"

Sur demande. { Plaque extensible en tôle lustrée »
 { Bout de tuyau »


CHAUFFAGE



CALORIFÈRE ROND
HOUILLE ET BOIS
N^{os} 21, 22, 23 et 24.



CALORIFÈRE CARRÉ
HOUILLE ET BOIS
N^{os} 121 et 122.



CALORIFÈRES Tôle et Fonte, intérieur réfractaire, grille de devant de foyer abattante, grille de dessous de foyer oscillante.
Combustible : boulets de préférence.

DINORA

TOUT FONTE avec chaudière

Porte de four amortie, avec accrochage de sécurité. Nouveau dessus avec coup de feu incassable au feu.

Foyer mixte. Foyer pot normal.

Foyer pot La Mure ou Mineur ovale



Satisfaction totale *Garantie 100%*





TARIF C

Numéro avec ou sans porte à rôtir	DESSUS		Hauteur	FOUR			Chaudière (en litres)	Mitre pour tuyau de :	Poids d'expé- dition (environ)
	Largeur	Profon- deur		Largeur	Profon- deur	Hauteur			
1757	750	500	780	320	380	260	7	139	160
PRIX avec mitre à clef							N°	1757	
Type { O : avec façade et côtés vernis. E : avec façade et côtés émaillés.							Type	O	E
Sans barre. {	Foyer mixte avec porte à rôtir						»	»	
	— pot normal sans porte à rôtir						»	»	
	— pot La Mure ou Mineur ovale, avec porte à rôtir						»	»	
Majoration pour {	barre devant fonte						»	»	
	— chromée						»	»	
	dessus émaillé						»	»	
four émaillé						»	»		

Livraison, sauf demande contraire, avec barre devant fonte et foyer mixte.
Normalement en stock : gris et castor.

Sur demande : brun et bleu, avec délai et majoration de prix de francs.

TARIF C


A chaudière avec ou sans porte à rôtir	DESSUS		FOUR			Etuve Hauteur	Hauteur totale	Chaudière (en litres)	Mitre pour tuyau de :	Poids d'expé- di ion (environ)
	Largeur	Profon- deur	Largeur	Profon- deur	Hauteur					
N° 1957.....	750	500	320	380	260	370	800	8	139	170
PRIX avec mitre à clef									N°	1957
Type E : avec façade et côtés émaillés									Type	E
Sans barre	Foyer mixte avec porte à rôtir									»
	— pot normal sans porte à rôtir									»
	— pot La Mure ou Mineur ovale, avec porte à rôtir									»
Majoration pour	barre devant chromée									»
	dessus émaillé									»
	four émaillé.....									»

Livraison, sauf demande contraire, avec barre devant chromée et foyer mixte.
Cuisinière stockée et fabriquée en gris et castor seulement, avec boutons et supports émaillés noir.

TURLIA

TOUT FONTE avec chaudière

Porte de four équilibrée.
Admission d'air sous le foyer, obtu-
rable par volet.
Nouveau dessus avec coup de feu
incassable au feu.
Dispositif de ralenti économisant le
combustible.
Foyer mixte. Foyer pot normal.
Foyer pot La Mure ou Mineur ovale.



Etuve, avec étagère amovible en tôle
émaillée, pouvant renfermer un seau à
charbon courant.

Garantie
100 %

Satisfaction
totale



NOVELETTE

TOUT FONTE

avec chaudière



Porte de four ouvrante.
Prise d'air réglable sous le foyer.
Foyer mixte, à très large entrée (160 mm) sur la cuisinière N° 2.080.
Foyer pot normal.
Foyer pot La Mure ou Mineur ovale sans porte à rôtir (sauf sur la cuisinière N° 2.080).



AVEC PIEDS

Socle et pieds interchangeables sur les cuisinières 2.070 et 2.080.



AVEC SOCLE

Satisfaction totale *Garantie 100%*



TARIF C



NUMÉROS		DESSUS		Hauteur	FOUR			Chaudière (en litres)	Mitre pour tuyau de :	Poids d'expédition (environ)
à pieds	à socle	Largeur	Profondeur		Largeur	Profondeur	Hauteur			
2061	—	610	450	780	290	340	250	5	118	135
2065	—	650	450	780	290	340	250	5	118	140
—	2067	700	480	780	290	340	250	5	118	145
2070	2070	750	500	780	310	360	250	7	118	150
2080 (*)	2080 (*)	800	500	780	340	380	240	11	139	180

PRIX avec mitre à clef.....		N°		2061		2065		2067		2070		2080 (*)	
Type O : avec façade et côtés vernis.....	} Type	OE	E	O	E	E	O	E	O	E	O	E	
— OE : avec façade seule émaillée.....													
— E : avec façade et côtés émaillés.....													
Sans barre {	Foyer mixte.....	»	»	»	»	»	»	»	»	»	»	»	
	— pot normal.....	»	»	»	»	»	»	»	»	»	»	»	
Majoration p ^r :	— pot La Mure ou Mineur ovale (*)..	»	»	»	»	»	»	»	»	»	»	X	
	barre devant fonte.....	»	»	»	»	»	»	»	»	»	»	»	
	— chromée.....	»	»	»	»	»	»	»	»	»	»	»	
	dessus émaillé.....	»	»	»	»	»	»	»	»	»	»	X	
	four émaillé.....	»	»	»	»	»	»	»	»	»	»	X	

Livraison, sauf demande contraire, avec barre devant fonte, foyer mixte, avec pieds (n° 2070 et 2080).

Types E et OE : normalement en stock : gris et castor.

Sur demande : brun et bleu, avec délai et majoration de prix de francs.

(*) La cuisinière 2080 comporte une porte à rôtir quand elle est livrée avec foyer mixte, pot **La Mure** ou **Mineur** ovale.

TARIF C



NUMÉROS			DESSUS			FOUR			Chaudière (en litres)	Mitre pour tuyau de :	Poids d'expédition (environ)					
A chaudière		Sans chaudière avec dessus normal à 2 trous	Largeur	Profondeur	Hauteur	Largeur	Profondeur	Hauteur								
Dessus normal 2 trous	Dessus Est à 4 trous															
1817		1877	750	550	800	320	430	240	8	139	190					
1818	1838 (*)		850	600	800	360	470	260	12	146	220					
PRIX avec mitre à clef. N°						1817		1818 1838 (*)		1877 s/chaudière						
Type O : avec façade et côtés vernis						O		O		E						
— E : avec façade et côtés émaillés						E		E		E						
Sans barre		Foyer mixte avec porte à rôtir										»	»	»	»	»
		— pot normal sans porte à rôtir										»	»	»	»	»
Majoration p ^r :		— pot La Mure ou Mineur ovale, avec porte à rôtir										»	»	»	»	»
		barre devant fonte										»	»	»	»	»
		— chromée										»	»	»	»	»
		barre contournante chromée										»	»	»	»	»
		chaudière à panache										»	»	»	»	»
		dessus émaillé										»	»	»	»	»
		four émaillé										»	»	»	»	»
		bouilleur pour distribution d'eau chaude										»	»	»	»	»

Livraison, sauf demande contraire, avec barre devant chromée et foyer. { Mixte (cuisinière avec chaudière);
 { Pot normal (cuisinière sans chaudière).
 Normalement en stock : gris et castor. — **Sur demande** : brun et bleu, avec délai et majoration de prix de francs.
 (*) La cuisinière n° 1838 n'est fabriquée qu'avec foyer mixte et porte à rôtir.

NORMALIA

TOUT FONTE

avec ou sans chaudière



Four avec porte équilibrés et porte-plat tournant.

Admission d'air sous le foyer, obturable par volet.

Modérateur de tirage à grande efficacité.

Bouillotte affleurante ou à panache.

Foyer mixte. Foyer pot normal.

Foyer pot La Mure ou Mineur ovale.



La Normalia peut être livrée avec bouilleur à houille pour distribution d'eau chaude sous pression. Seule la cuisinière Normalia de 78 cm est fabriquée sans chaudière.

Garantie 100% Satisfaction totale



SUPER-NORMALIA

TOUT FONTE
sans chaudière



Four avec porte équilibrée et porte-plat tournant.

Prise d'air à obturation totale, sur la porte de foyer.

Modérateur de tirage à grande efficacité.

Foyer mixte. Foyer pot normal.


Foyer pot La Mure ou Mineur ovale.

Foyer pot mineur rond.



AVEC PIEDS

Socle et pieds interchangeable.
La Super-Normalia peut être livrée avec
bouilleur à houille pour distribution
d'eau chaude sous pression.



AVEC SOCLE

Satisfaction totale & *Garantie 100%*



TARIF C

Numéros Dessus normal à 2 trous	DESSUS		Hauteur	FOUR			Mitre pour tuyau de :	Poids d'expé- dition (environ)	
	Largeur	Profondeur		Largeur	Profondeur	Hauteur			
1887	750	550	800	340	430	240	139	190	
1888	850	600	800	400	470	260	146	210	
PRIX avec mitre à clef N°							1887	1888	
Type E : façade et côtés émaillés..... Type							Sans chaudière E	Sans chaudière E	
Sans barre	Foyer mixte avec porte à rôtir.....						A	L'ÉTUDE	»
	— pot normal sans porte à rôtir.....								»
	— pot La Mure ou Mineur ovale, avec porte à rôtir.....								»
barre devant chromée.....						»			
barre contournante chromée.....						»			
socle au lieu de pieds.....						»			
Majoration pour	dessus émaillé.....						»		
	four émaillé.....						»		
bouilleur pour distribution d'eau chaude.....						»	»		

Livraison normale avec foyer pot normal, pieds et barre devant.

Sur demande, le foyer pot Mineur ovale peut être remplacé par un foyer pot Mineur rond sans majoration.

Normalement en stock : gris et castor.

Sur demande : brun et bleu, avec délai et majoration de francs.

TARIF C

NUMÉROS		DESSUS		Hauteur	FOUR			Chaudière (en litres)	Mitre pour tuyau de :	Poids d'expé- dition (environ)
Dessus normal à 2 trous	Dessus Est à 4 trous	Largeur	Profondeur		Largeur	Profondeur	Hauteur			
1808	1828 (*)	850	600	800	360	470	260	12	146	220
1819	1839 (*)	950	600	800	400	470	260	14	146	240

(*) Les cuisinières n° 1828 et 1839 ne sont fabriquées qu'avec foyer mixte et porte à rôtir.

PRIX avec mitre à clef		N°	1808	1819
Type E : façade et côtés émaillés		Type	1828	1839
			E	E
Sans barre.	Foyer mixte avec porte à rôtir	»	»	»
		— pot normal sans porte à rôtir	»	»
		— pot La Mure ou Mineur ovale, avec porte à rôtir	»	»
		barre devant chromée	»	»
	barre contournante chromée	»	»	
	socle au lieu de pieds	»	»	
Majoration pour	chaudière à panache	»	»	»
	dessus émaillé	»	»	»
	four émaillé	»	»	»
	bouilleur pour distribution d'eau chaude	»	»	»

Livraison, sauf demande contraire, avec foyer mixte, pieds et barre devant.

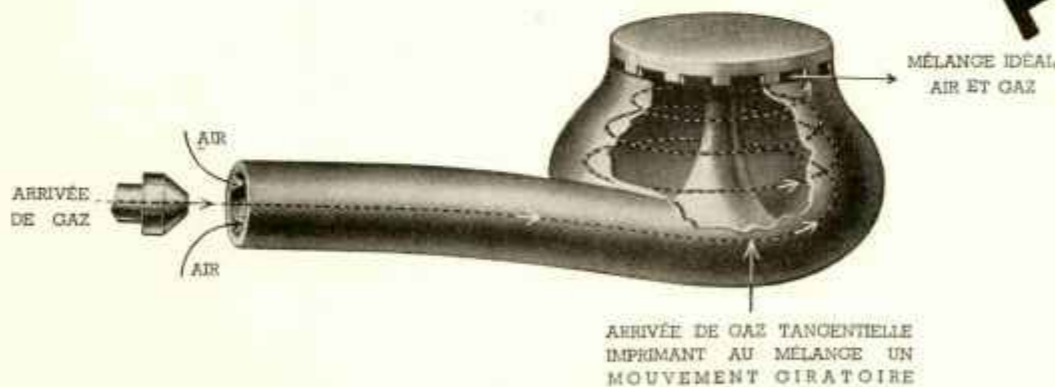
Normalement en stock : gris et castor.

Sur demande : brun et bleu, avec délai et majoration de francs.

12 bis

BRULEUR "CYCLONE" ROSIÈRES

BREVETÉ S.G.D.G.



Le brûleur « Cyclone » breveté S. G. D. G. Rosières assure :

- Un **brassage violent** des molécules d'air et de gaz, qui les oblige à se mélanger de façon intime et parfaite, grâce à un **mouvement giratoire ascensionnel** très rapide, formant véritable cyclone.
- Un **dosage automatique** du mélange air + gaz qui ne peut sortir du brûleur que dans la proportion voulue, assurant une combustion complète et la plus économique.
- L'impossibilité absolue pour le mélange gazeux, en régime normal, de s'enflammer à l'intérieur du brûleur.
- L'obtention d'une flamme, en nappe mince, s'étalant horizontalement sous le fond des casseroles et permettant une chauffe plus régulière.
- Une **très grande résistance à l'extinction** sous l'influence d'un courant d'air.
- Une facilité de nettoyage et d'entretien inégalable.

ROSIÈRES



SATISFACTION TOTALE

ROSIÈRES




GARANTIE 100 %

13 bis

BRULEUR-GRIL ROSIÈRES

BREVETÉ S.G.D.G.

Fixé au plafond du four du réchaud, ce gril — tel un gril électrique — répartit la chaleur de façon parfaitement régulière sur toute sa surface. Son rendement inégalable permet de réaliser de **sensibles économies** sur tous les autres systèmes.



Le gaz lancé par les injecteurs de la rampe (non représentée sur la figure) pénètre dans les tubes 1, 2, 3, 4 entraînant avec lui l'air nécessaire à sa combustion. Le mélange gaz et air brûle alors aux orifices des tubes à l'intérieur des spirales en **métal inoxydable** qu'il porte au rouge (voir détail de la figure). Ainsi, ce nouveau gril constitue un véritable "plafond de feu" dont toute la surface est à la même température.

L'ensemble de ce gril est d'une seule pièce et par conséquent **indérégliable**. MÉFIEZ-VOUS DES IMITATIONS DE CE BRULEUR BREVETÉ.

SUPER-NORMALIA

TOUT FONTE avec chaudière



Foyer avec porte équilibrée et porte-
plat tournant.


Prise d'air à obturation totale, sur la
porte de foyer.

Modérateur de tirage à grande effica-
cité.

Bouillotte affleurante ou à panache.

Foyer mixte. Foyer pot normal.

Foyer pot La Mure ou Mineur ovale.



AVEC SOCLE

AVEC PIEDS

Socle et pieds interchangeable.
La Super-Normalia peut être livrée avec
bouilleur à houille pour distribution
d'eau chaude sous pression.



MODICA

TOUT FONTE

sans chaudière



Porte de four équilibrée avec accrochage de sécurité.

Modérateur de tirage à grande efficacité.


Foyer pot normal.

Foyer pot La Mure ou Mineur ovale.



La cuisinière N° 1.374 peut être livrée avec bouilleur à houille pour distribution d'eau chaude sous pression.

Satisfaction totale *Garantie 100%*



TARIF C



Numéros	DESSUS		Hauteur	FOUR			Mitre pour tuyau de :	Poids d'expédition (environ)	
	Largeur	Profondeur		Largeur	Profondeur	Hauteur			
1373	750	500	800	360	380	240	139	170	
1374	850	550	800	420	430	240	146	200	
PRIX avec mitre à clef							N°	1373	1374
Type E : avec façade et côtés émaillés.....							Type	E	E
Sans barre	Avec foyer pot normal sans porte à rôtir						»	»	
	— pot La Mure ou Mineur ovale, avec porte à rôtir						»	»	
Majoration pour	barres de côté fonte.....						»	»	
	barre devant chromée						»	»	
	barre contournante chromée						»	»	

Livraison, sauf demande contraire, avec barres de côté fonte et foyer pot normal.

Normalement en stock : gris et castor.

Sur demande : brun et bleu, avec délai et majoration de francs.

TARIF C



A CHAUDIÈRE		Sans chaudière	DESSUS		Hauteur	FOUR			Chaudière (en litres)	Mitre pour tuyau de :	Poids d'expédition (environ)
Sans porte à rôtir	Avec porte à rôtir		Largeur	Profondeur		Largeur	Profondeur	Hauteur			
N° 2007	N° 2017	*	750	550	800	320	430	240	8	139	190
2008	2028 (1)	*	850	600	800	360	470	260	12	146	220
*	*	2088	850	600	800	400	470	260	*	146	210

PRIX avec mitre à clef		N°	2007	2017	2008	2028 (1)	2088 (2) Sans chaudière
Sans barre {	Foyer mixte		»	»	»	»	»
	— pot normal, sans porte à rôtir		»	»	»	»	»
	— pot La Mure ou Mineur ovale (2), avec porte à rôtir		»	»	»	»	»
Majoration pour {	barre devant chromée.....		»	»	»	»	»
	barre contournante chromée		»	»	»	»	»
	chaudière à panache		»	»	»	»	»
	dessus émaillé		»	»	»	»	»
	four émaillé		»	»	»	»	»
Minoration pour encadrements et poignées émaillés (granité)			»	»	»	»	»

Livraison, sauf demande contraire, avec barre devant chromée, sans porte à rôtir, avec foyer pot normal (avec ou sans chaudière).

(1) Avec dessus "Est" à 4 trous. — Les dessus 2007, 2017 et 2008 sont à 2 trous.

(2) Sur demande, la cuisinière n° 2088 peut être livrée avec foyer pot Mineur *ronde* au lieu d'ovale, sans majoration.

HERMINA

TOUT FONTE

avec ou sans chaudière



Portes de four, d'étuve et à rôtir abat-tantes et équilibrées.

Four avec porte-plat tournant.

Admission d'air réglable sous le foyer.
Modérateur de tirage à grande efficacité.

Bouillotte affleurante ou à pansache.

Foyer mixte. Foyer pot normal.

Foyer pot La Mire ou Mineur ovale.

Foyer pot Mineur rond sur la cuisinière
N° 2.055, sans chaudière.



Email blanc garanti.
contre tout jaunissement

La cuisinière Hermina peut être livrée avec bouilleur à houille pour distribution d'eau chaude sous pression.

Garantie 100% *Satisfaction totale*



CAMPÉA

TOUT FONTE avec chaudière



Four très profond, avec porte équilibrée et porte-plat tournant.

Chaudière affleurante ou à panache, amovible, sans démontage du robinet.

Foyer à bois très profond ou mixte, toujours avec porte à rôtir.

Très large dessus, avec coup de feu normal à grande rondelle au-dessus du foyer ou Est (sur demande) interchangeable.



La cuisinière Campéa peut être livrée avec bouilleur à bois, avec tube sortant à l'arrière du dessus.

Satisfaction totale *Garantie 100%*



TARIF C

Numéros	DESSUS		Hauteur	FOUR			Chaudière (en litres)	Mitre pour tuyau de :	Profondeur du foyer à bois	Poids d'expédition (environ)	DIAMÈTRE des rondelles et des tampons des 4 trous		
	Lar-geur	Profon-deur		Lar-geur	Profon-deur	Hauteur					Coup de feu normal	Coup de feu Es'	
2907	800	650	670	320	520	280	14	139	510	195	R. 270, 250, 220 T. 150	"	
2908	900	700	670	350	550	280	17	139	530	230	R. 310, 270, 220 T. 140	R. 270 (les 3) T. 140	
2910	1 050	750	670	400	570	280	30	146	560	260	R. 320, 270, 220 T. 170	R. 270 (les 3) T. 170	
PRIX avec mitre à clef							N°	2907		2908		2910	
Type O : façade et côtés vernis							Type	O	E	O	E	O	E
— E : façade et côtés émaillés													
Sans barre. { Foyer à bois avec porte à rôtir													
— mixte avec porte à rôtir													
barre devant chromée													
— contournante chromée													
Majoration pour chaudière avec panache													
dessus émaillé													
four émaillé													
bouilleur à bois pour distribution d'eau chaude													

Livraison, sauf demande contraire, avec barre devant chromée, coup de feu normal et foyer à bois.

Normalement en stock : gris et castor.

Sur demande : brun et bleu, avec délai et majoration de francs.

TARIF C

Numéros	DESSUS		Coup de feu		Hauteur	FOUR			Chaudière (en litres)	Mitre pour tuyau de :	Profondeur du foyer à bois	Poids d'expédition (environ)				
	Largeur	Profondeur	Beauce	Est		Largeur	Profondeur	Hauteur								
			Grande rondelle	Rondelles égales												
1509	950	700	320	220	800	400	540	250	17	146	460	275				
1510	1100	760	360	240	800	430	580	250	25	167	500	335				
Type O : façade et côtés vernis									1509		1510					
— E : façade et côtés émaillés																
PRIX avec mitre à clef									O	E	O	E				
Sans barre	Foyer mixte avec porte à rôtir												»	»	»	»
	— pot normal sans porte à rôtir												»	»	»	»
	barre devant chromée												»	»	»	»
	— contournante chromée												»	»	»	»
Majoration p'	dessus émaillé												»	»	»	»
	four émaillé												»	»	»	»
	chaudière à panache												»	»	»	»
	bouilleur à bouille pour distribution d'eau chaude												»	»	»	»
— à bois												»	»	»	»	

Livraison, sauf demande contraire, avec barre devant chromée et foyer mixte.

Normalement en stock : gris et castor.

Sur demande : brun et bleu, avec délai et majoration de francs.

NOVAGRA

TOUT FONTE avec chaudière



Four avec porte équilibrée et porte-plat tournant.

Grande hauteur d'étuve (275 cm).

Chaudière affleurante ou à panache, amovible, sans démontage du robinet.

Admission d'air sous le foyer, obturable par volet.

Modérateur de tirage à grande efficacité.


Dessus à 4 trous avec coup de feu normal (à grande rondelle au-dessus du foyer) ou, sur demande, avec coup de feu Est (à 4 trous égaux) interchangeables.

Foyer mixte. Foyer pot normal.



La cuisinière Novagra peut être livrée avec bouilleur à houille ou bouilleur à bois pour distribution d'eau chaude sous pression.

Garantie 100% Satisfaction totale



CUISINIÈRE MIXTE EN FONTE

à charbon et gaz



Encadrements, boutons et poignées chromés ou émaillés granité.
 Barre devant côté charbon.
 Dessus émaillé, sauf coup de feu à charbon, rondelles et tampons (polis).
 Buse dessus ou derrière à volonté.
 Couvercle de propreté amovible en tôle émaillée (côté gaz).
 Brûleurs de dessus à gaz émaillés (brûleur type Cyclone, voir page 13 bis).
 Robinetterie de précision à verrouillage de sécurité et veilleuse.
 Four à gaz comportant deux enceintes indépendantes : un four supérieur à grillades avec brûleur-gril à spirales rayonnantes breveté S. G. D. G. (voir page 13 bis); un four inférieur à triple paroi entièrement calorifugé pour rôtis et pâtisseries avec brûleur spécial.
 Four à charbon avec porte-plat tournant.



Façade et côtés émaillés blanc seulement

Sur demande } coffre roulant.
 } chaudière de 6 litres.

Cuisinière mixte avec chaudière et coffre roulant.

Satisfaction totale } *Garantie 100%*



TARIF G



N°	Dessus	Brûleurs du dessus		Autres brûleurs		Nombre de robinets	Poids d'expédition (environ)	Caractéristiques des fours	Largeur	Profondeur	Hauteur
		Simple	Double	Gril	Pâtisserie						
81	1070×620	2 (*)	1	1	1	6	300	À charbon... .. 340 À gaz { pour grillades 340 — rôtis .. 340	340	400	250
Hauteur totale de la cuisinière : 800. — Mitre pour tuyau de : 139.											
PRIX avec mitre, <u>dessus émaillé, barre devant chromée</u>									Encadrements et poignées		
									Email granité	Chromés	
Avec foyer pot normal									»	»	
Avec foyer pot La Mure ou Mineur ovale									»	»	
Supplément pour { four à charbon émaillé									»	»	
{ coffre roulant									»	»	
{ chaudière de 6 litres									»	»	

Livraison, sauf demande contraire, avec foyer pot normal, encadrements et poignées émail granité, sans chaudière ni coffre roulant à charbon.

(*) 1 brûleur rectiligne et 1 brûleur cyclone.

TARIF G

N°	Dessus	Embase	Hauteur totale	FOUR			Brûleurs du dessus		Autres brûleurs		Poids d'expédition (environ)	PRIX
				Largeur	Profondeur	Hauteur	Simple	Double	Gril	Pâtisserie		
61	700×440	500×370	800	340	360	250	2 (*)	1	1	1	80	»

La cuisinière n° 61 n'est fabriquée qu'en une seule présentation : façade et côtés émail blanc, dessus émail granité.

(*) 1 brûleur rectiligne et 1 brûleur cyclone.

GAZ DE HOUILLE

Cuisinière n° 61




Façade, côtés, pieds émaillés blanc.
Dessus, poignée, encadrement émaillés granité (sur demande :
poignée et encadrement chromés).
Brûleurs de dessus émaillés (brûleur simple, type Cyclone, voir
page 12 ou — brûleur central type rectiligne).
Robinetterie de précision, à verrouillage de sécurité et veilleuse.
Four à plafond calorifugé à triple paroi avec brûleur-gril à spirales
rayonnantes breveté S. G. D. G. (voir page 13 ou) et brûleur
inférieur de four spécial.



Garantie 100% *Satisfaction totale*



GAZ DE HOUILLE



N° 103.

Cheminée à gaz Spira n° 103 A RÉCUPÉRATION

Chauffage par rayonnement (14 spirales inoxydables à grande puissance, pouvant être utilisées par moitié ou en totalité, grâce à une double robinetterie) et par convection d'air chaud à travers le récupérateur (11 tubes verticaux de grand diamètre).

Ecran réflecteur inaltérable derrière les spirales.

Réglage d'air et de débit de gaz suivant pression locale.

RÉCHAUDS SANS FOUR :

Brûleur simple, type " Cyclone ", à brassage giratoire, breveté S. G. D. G. (voir page 13 bis).

Brûleur double, type " Couronne ".

Brûleur-gril breveté S. G. D. G. à spirales rayonnantes, monobloc et amovible, à très grand rendement (voir page 13 bis).



N° 14.



N° 1.



N° 113.

Satisfaction totale *Garantie 100%*



TARIF G

N°	Dessus	Embase	Hauteur totale	FOUR			BRULEURS DU DESSUS		AUTRES BRULEURS		Nomb. de robinets	Poids d'expédition (env.)	PRIX		
				Largeur	Profondeur	Hauteur	Simple	Double	Gril	Pâtisserie			Granité	Blanc	Céramique gris ou castor
14	520×270	550×300	92	»	»	»	2	»	»	»	2	12	»	»	»
113	540×315	570×345	100	»	»	»	1	1	»	»	3	15	»	»	»
1	665×360	450×350	210	340	320	120	2	»	1	»	3	32	—	»	—

Sur demande et avec délai supplémentaire, les réchauds n° 14 et 113 peuvent être livrés avec brûleurs simples type "Couronne".
Livraison normale des réchauds : émail granité noir et blanc (toujours en stock).

Cheminée N°	Largeur	Profondeur	Hauteur	Diamètre de la buse	Distance au sol du dessus de la buse	Poids d'expédition (environ)	PRIX Gris ou castor seulement
103	420	240	480	83	382	50	»

Plateau en **tôle émaillée**, granité, Dimensions : 700×390×20 ; **PRIX :** »

TARIF G

N°	Dessus	Embase	Hauteur totale	FOUR			BRULEURS DU DESSUS		AUTRES BRULEURS		Nomb. de robinets	Poids d'expédition (env.)	PRIX avec façade et côtés émail		
				Largueur	Profondeur	Hauteur	Simple	Double	Gril	Pâtisserie			granité	blanc	céramique gris ou castor (*)
33	600/320	350/300	340	310	270	200	2	»	1	1	4	40	—	»	»
48	670/360	380/350	350	340	320	210	2	»	1	1	4	50	»	—	—
44	670/360	380/350	350	340	320	210	1	1	1	1	5	50	—	»	»

Tables en fonte N°	Largeur	Profondeur	Hauteur	Poids d'expédition (environ)	PRIX	
					Blanc	Granité
11	450	370	460	10	»	»
12	450	370	590	12	»	»

(*) Sur demande et avec délai supplémentaire, les réchauds n°s 33 et 44 peuvent être livrés } avec façade et côtés gris ou castor.
avec brûleurs simples type "Couronne".



GAZ DE HOUILLE

RÉCHAUDS AVEC FOUR.

Dessus mobile émaillé à charnières.
Ramasse-gouttes émaillés.
Intérieur de four émaillé.
Casserolier pour rôtis et grillades.
Brûleur-gril S. G. D. G. à spirales rayonnantes, monobloc et amovible, à très haut rendement (voir page 13 bis).



N° 33.



N° 44.




N° 48.



TABLE EN FONTE
N°s 11 et 12.

Garantie 100 % *Satisfaction totale*



PORTE-PLAT



N° 3



N° 1 et 2

ACCESSOIRES POUR CABINETS DE TOILETTE



N° 6



N° 2



N° 1



N° 11



N° 12



N° 13



N° 21

Satisfaction totale Garantie 100%



PORTE-SAVON




CRACHOIR



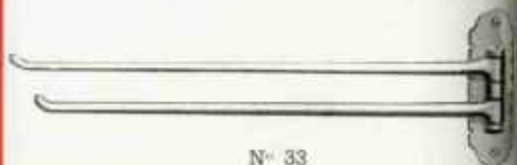
N° 22



N° 31



N° 32



N° 33

TARIF F



PORTE-SAVON	PORTE-PLAT		CRACHOIR	
N° 1 (100×65) »		Email		N° 1 (180×140)..... »
N° 2 (125×80) »		Uni	Castor	N° 2 (250×175)..... »
Email uni.		N° 1. Diamètre 180 .	»	»
	N° 2. — 200 .	»	»	
	N° 3. — 230 .	»	»	
ACCESSOIRES POUR CABINETS DE TOILETTE ÉMAIL BLANC				
CARACTÉRISTIQUES ET PRIX				
*Plafonnier N° 1 (130×130×50 %)	»	Console de tablette N° 21. Larg. de tablette 115 %.	»	
*Applique murale N° 2. Saillie de 195 %	»	Console de lavabo N° 22. Bras de 295 %	»	
Porte-savon N° 6 (145×80×50%)	»	Porte-serviette fixe à 1 appui N° 31. Bras de 430 %.	»	
Porte-manteau N° 11. Saillie du crochet inférieur 80 %	»	Porte-serviette fixe à 2 appuis N° 32. Bras de 40 %..	»	
Porte-chapeau N° 12. Saillie de 85 %	»	Porte-serviette à 2 branches mobiles N° 33. Bras de 450 %	»	
Porte-peignoir N° 13. Saillie de 60 %	»		»	

*Livraison avec raccord laiton fileté au pas des becs de 11 %.

TARIF E



VASES	N ^o	1	2	3	4	5	6	7	8	9	10	
Hauteur	$\frac{m}{cm}$	200	225	250	275	300	220	250	250	210	270	
Largeur	—	135	170	180	200	225	250	185	170	110	140	
PRIX	Brut	»	»	»	»	»	»	»	»	»	»	
	Email granité	»	»	»	»	»	»	»	»	»	»	
	Email gris ou blanc.	»	»	»	»	»	»	»	»	»	»	
JARDINIÈRES ET COUPES	JARDINIÈRES			COUPES ORNÉES (rondes)								
		11	12	13	Sans anses		Avec anses					
					21	22	25	26				
Hauteur	$\frac{m}{cm}$	125	150	175	205	265	205	265				
Longueur	—	250	350	450	300	400	400	560				
Largeur	—	130	180	240	300	400	300	400				
PRIX	Brut	»	»	»	»	»	»	»				
	Email granité	»	»	»	»	»	»	»				
	Email gris ou blanc.	»	»	»	»	»	»	»				

Les vases, jardinières et coupes *bruts* peuvent être livrés argentés, moyennant un supplément de %.



N° 5



N° 4



N° 3



N° 2



N° 1



N° 6



N° 7



N° 8



N° 9 et 10

JARDINIÈRES



N° 11



N° 12



N° 13

COUPES ORNÉES



N° 25



N° 26

COQUELLES ET PLATS

ronds ou ovales

Fonte brute, inoxydable ou émaillée

Les nouvelles Coquelles sont vendues au litre, la seule mesure juste et pratique,



Email garanti parfaitement adhérent !

Une coquille émaillée, chauffée à 300° et immergée dans l'eau froide, cinquante fois de suite, ne présente pas le moindre éclatement d'émail.

Remplacement gratuit de toute pièce défectueuse.

Satisfaction totale & Garantie 100%





ROSIERES